

# Hoja de datos para la observación de polinizadores

1. Nombre del observador(es): \_\_\_\_\_  
 Localidad: \_\_\_\_\_  
 Fecha: \_\_\_\_\_ Temperatura: \_\_\_\_\_ °F

Cobertura del cielo  
 (seleccione una):  Despejado  Nubes dispersas  Parcialmente cubierto  Cubierto

2. Seleccione para observar una de las plantas floreciendo en el jardín de Budburst-Nativars.  
 Nombre completo de la planta: \_\_\_\_\_




Apodo de la planta: \_\_\_\_\_

Altura de la planta: \_\_\_\_\_ cm Número de flores abiertas: \_\_\_\_\_

Estado de floración de la planta:  **Temprana** Pocas (<5%) flores abiertas  
 **Media** Muchas flores abiertas  
 **Tardía** >95% de las flores secas o caídas

3. Observe su planta durante 10 minutos y cuente el número de polinizadores que visiten las flores según los grupos indicados aquí. Cada vez que un polinizador visite la planta haga una marca en la siguiente tabla, según corresponda. Si no está seguro a que grupo pertenece el polinizador, anótelos en el grupo "indeterminado".

Hora de inicio: \_\_\_\_\_ am / pm Hora de término: \_\_\_\_\_ am / pm

	<b>Abejas pequeña y moscas</b>		<b>Mariposas y polillas</b>
	<b>Abejas</b>		<b>Aves</b>
	<b>Abejorros</b>		<b>Escarabajos</b>
	<b>Abejas grande y avispas</b>		<b>Indeterminado</b>

Notes: